

جدول قيادة للهاتف الجوال

متابعة أهم مؤشرات سوق الهاتف الجوال
في تونس



- أوت 2014 -

الفهرس

1. عدد الإشتراكات.....2
2. نسبة الكثافة.....4
3. الحصة في السوق.....5
4. حركة المكالمات الصوتية الصادرة.....6

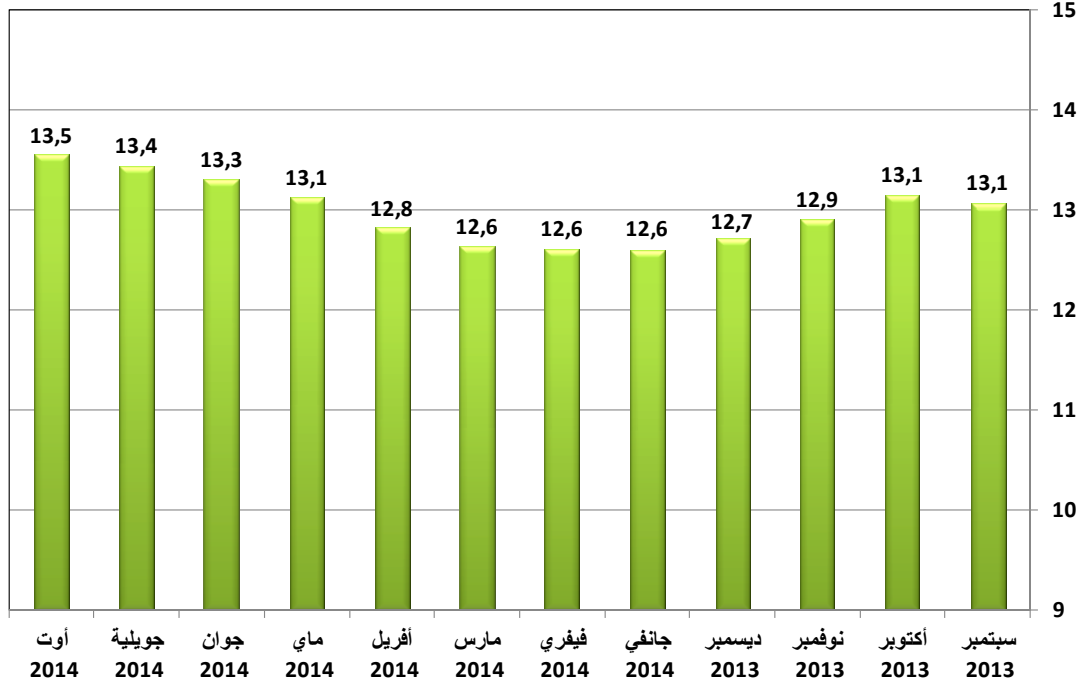
1. عدد اشتراكات الهاتف الجوال

1.1. الوضعية في موفى أوت 2014

إتصالات تونس	أوريدو	أورونج تونس	الجملة
4 426 677	6 875 523	2 243 823	13 546 023

2.1. عدد اشتراكات الهاتف الجوال

الوحدة : الملايين

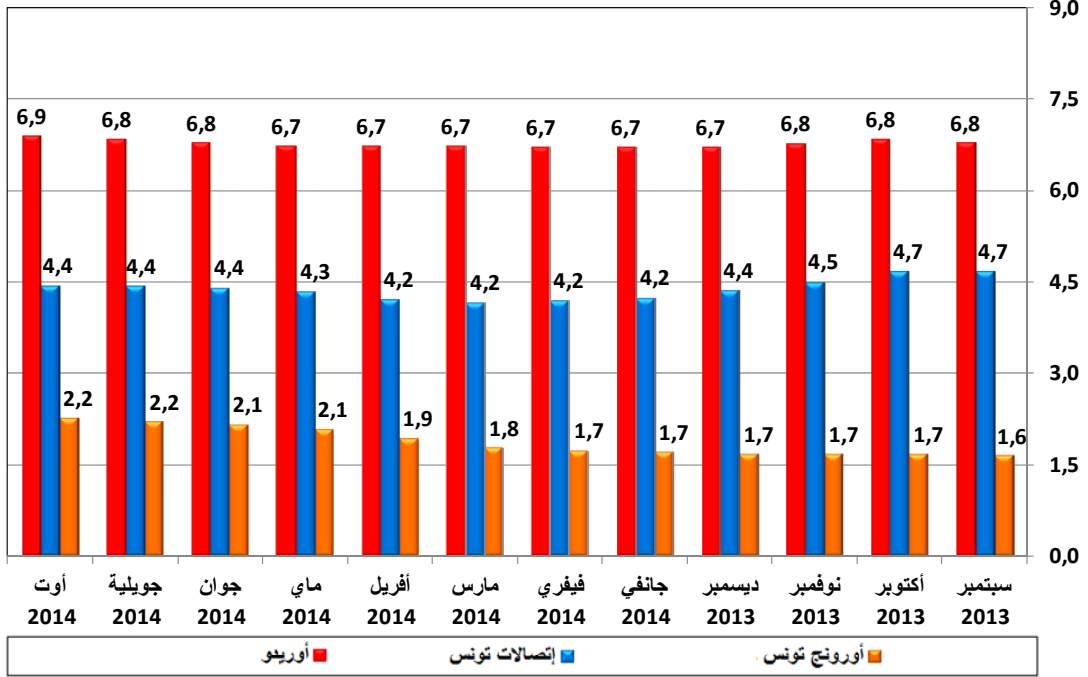


3.1. تطور اشتراكات الهاتف الجوال

أوت 2014	ماي 2014	فيفري 2014	نوفمبر 2013	أوت 2013	الشهر
13 546 023	13 116 929	12 613 497	12 905 986	12 985 483	عدد الإشتراكات
429 094	503 432	-292 489	-79 497	369 323	التطور الفصلي الصافي
%3,3	%4,0	-%2,3	-%0,6	%2,9	نسبة التطور

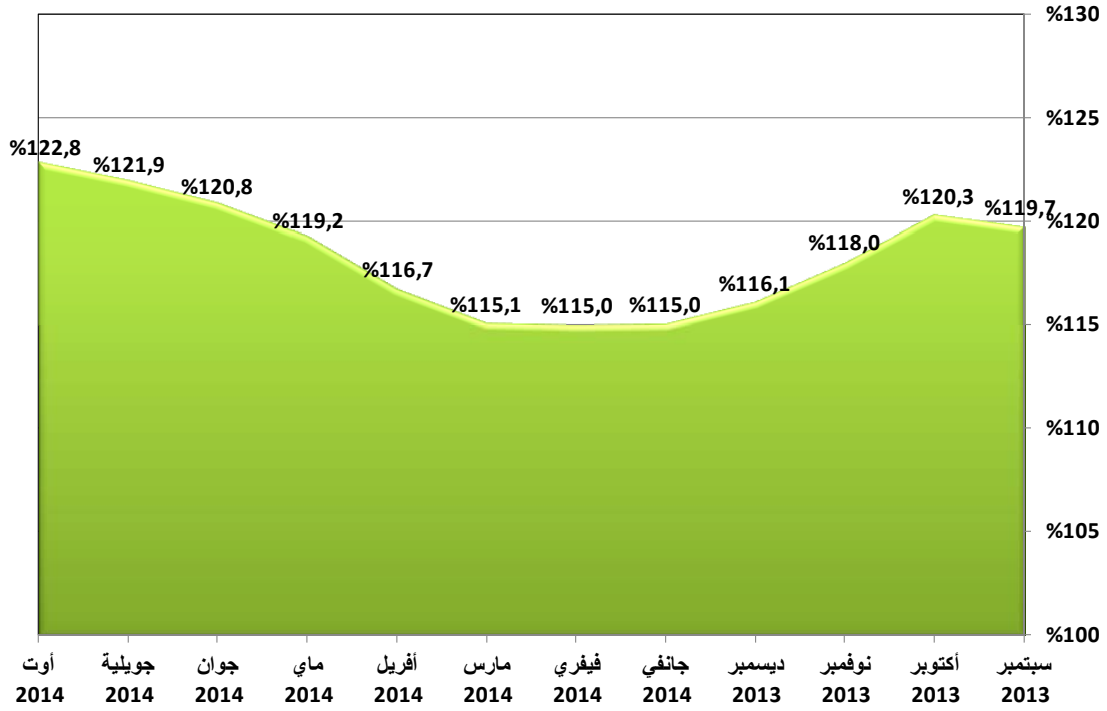
4.1. عدد اشتراكات الهاتف الجوال / مشغل

الوحدة : الملايين



2. نسبة كثافة الهاتف الجوال

1.2. نسبة الكثافة

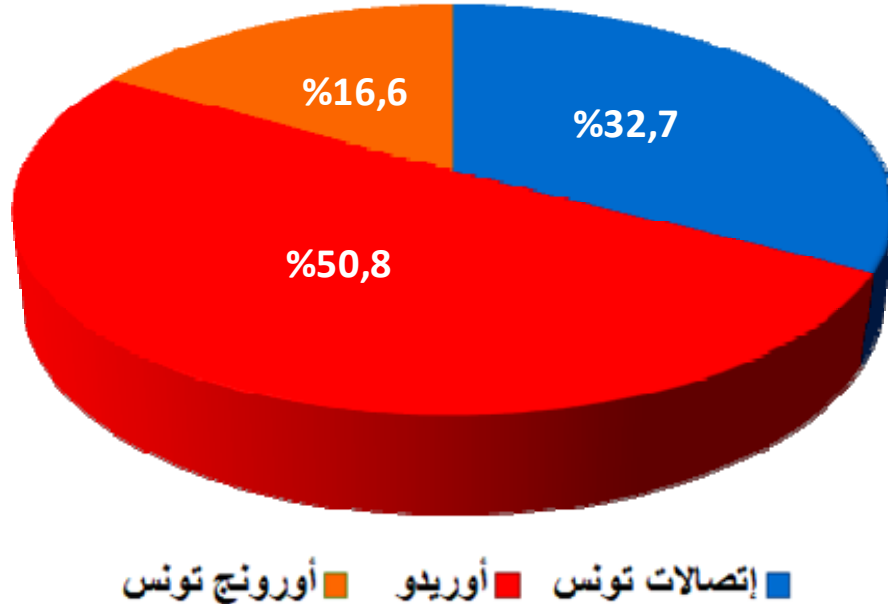


2.2. تطور نسبة الكثافة

أوت 2014	ماي 2014	فيفري 2014	نوفمبر 2013	أوت 2013	الشهر
122,8%	119,2%	115,0%	118,0%	119,0%	نسبة الكثافة
3,6%	4,3%	-3,0%	-1,0%	3,1%	التطور الفصلي الصافي

3. حصص سوق الهاتف الجوال

1.3. حصص سوق الهاتف الجوال في موفى أوت 2014

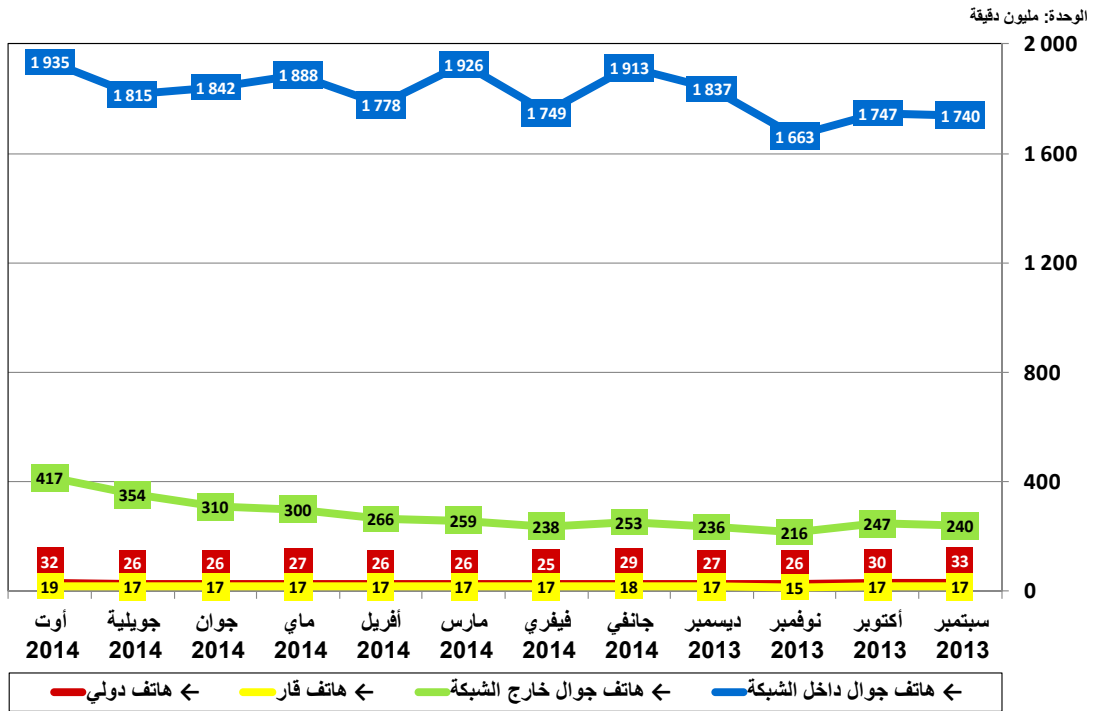


2.3. تطور حصص سوق الهاتف الجوال

الشهر	أوت 2013	نوفمبر 2013	فيفري 2014	ماي 2014	أوت 2014
إتصالات تونس	35,7%	34,8%	33,2%	33,0%	32,7%
أوريدو	52,0%	52,3%	53,1%	51,2%	50,8%
أرونج تونس	12,3%	12,9%	13,7%	15,8%	16,6%

4. حركة المكالمات الصوتية الصادرة

1.4. تطور عدد المكالمات الصوتية الصادرة



2.4. توزيع المكالمات الصوتية الصادرة (سبتمبر 2013 ← أوت 2014)

الوجهة	حركة المكالمات (مليون دقيقة)	%
← هاتف جوال داخل الشبكة	21 832,8	%84,9
← هاتف جوال خارج الشبكة	3 333,3	%13,0
← هاتف قار	205,9	%0,8
← هاتف دولي	332,9	%1,3
الجملة	25 704,8	%100,0